

Herzlich willkommen / Benvenuti

Mitgliederversammlung Trägerverein Energieschweiz 2019
Assemblea generale Associazione Città dell'energia

Dienstag, 21. Mai 2019, 10h30 – 12h30

Martedì, 21 maggio 2019, 10h30 – 12h30

Mehrzweckhalle Rietzelg, Neukirch-Egnach

Mitgliederversammlung 2019 Trägerverein Energienstadt

Es gibt keinen «Plan(et) B»



Egnach
Wo Energie fruchtet

Traktanden statutarischer Teil

1. Begrüssungen

2. Statutarische Traktanden

- a) Protokoll der letztjährigen Mitgliederversammlung
- b) Jahresbericht 2018, Ausblick
- c) Statutenänderung
- d) Jahresrechnung 2018, Revisorenbericht, Décharge
- e) Budget 2019 (zur Kenntnisnahme)

- f) Gesamterneuerungswahlen Vorstand
- g) Wahl der Revisionsstelle
- h) Verabschiedungen
- i) Anträge der Mitglieder
- j) Diverses

3. Herausforderung Klimawandel

1. Begrüssungen

Stephan Tobler,

Gemeindepräsident der Gemeinde
Egnach sowie Kantonsrat Kt. Thurgau

Vizepräsident TV Energienstadt



1. Begrüssungen

Turi Schallenberg,
Grossratspräsident Kanton Thurgau



1. Begrüssungen

Urs Meuli,
Fachspezialist Städte und Gemeinden,
BFE



Traktanden statutarischer Teil

1. Begrüssungen

2. Statutarische Traktanden

- a) Protokoll der letztjährigen Mitgliederversammlung
- b) Jahresbericht 2018, Ausblick
- c) Statutenänderung
- d) Jahresrechnung 2018, Revisorenbericht, Décharge
- e) Budget 2019 (zur Kenntnisnahme)

f) Gesamterneuerungswahlen
Vorstand

g) Wahl der Revisionsstelle

h) Verabschiedungen

i) Anträge der Mitglieder

j) Diverses

3. Herausforderungen Klimawandel

2. Statutarische Traktanden

Einladung / Beilagen

- Einladungsschreiben
- Programm der diesjährigen Mitgliederversammlung
- Protokoll der Mitgliederversammlung vom 29. Mai 2018
- Jahresbericht 2018 Trägerverein Energienstadt
 - inkl. Jahresrechnung & Revisorenbericht 2018, Budget 2019

2. Statutarische Traktanden

a) Protokoll der Mitgliederversammlung vom 29. Mai 2018 in Montreux

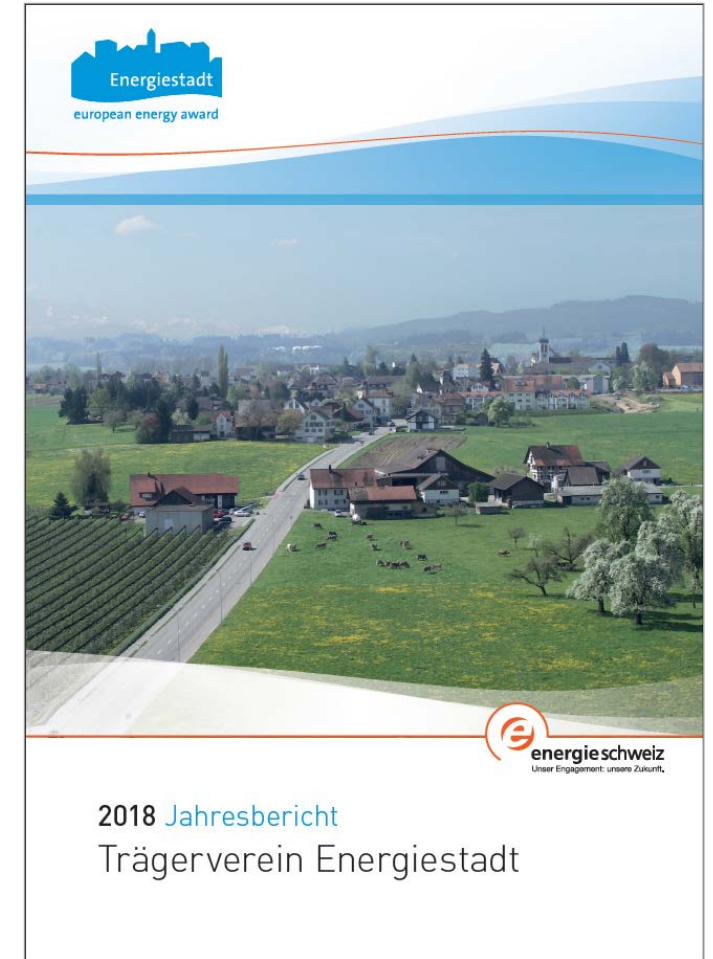
Bemerkungen, Änderungswünsche?



2. Statutarische Traktanden

b) Jahresbericht 2018 des TV ES, Ausblick

Zur Information: Jahresbericht ESfG:



2. Statutarische Traktanden

b) Jahresbericht 2018

Vorstand Trägerverein Energienstadt

- Vertretung des Trägervereins:
 - im Vorstand des Vereins European Energy Award
 - im strategischen Ausschuss von TV, BFE und den Kantonen
 - Labelübergaben (mit BotschafterInnen, Labelkommissionen)
 - Abstimmung mit den Schweizerischen Kommunalverbänden



2. Statutarische Traktanden

b) Jahresbericht 2018

Schwerpunkte Vorstand und Geschäftsstelle:

- Strategie für die Dekade 2021 - 2030
- Weiterentwicklung der Bewertungsgrundlagen
- Zusammenarbeit mit dem Klimaprogramm des BAFU
- Internationale Aktivitäten (Verein eea und Eu-Projekt CoME EASY)



2. Statutarische Traktanden

b) Jahresbericht 2018

Labelkommission Energienstadt

- Erstzertifizierungen: 16 Gemeinden sowie 2 Gemeinde-Verbünde
- Label-Erneuerungen: 56
- Gold-Zertifizierungen: 3
- Gold-Rezertifizierungen: 12



2. Statutarische Traktanden

b) Jahresbericht 2018

Pilotverfahren für Energiestädte Gold

- Zwei Pilotversuche: Basel und Lausanne
- Fokus: Strategie der Stadt und individuelle Absenkpfade anstelle EMT
- Fazit: grosser Mehrwert für die Städte
- Bis Ende 2020: Auch für langjährige Energiestädte ohne Goldlabel optimierter Re-Audit-Prozess



2. Statutarische Traktanden

b) Jahresbericht 2018

Labelkommission 2000-Watt-Areale

- Re-Zertifizierungen: 8 Areale, davon 6 „in Entwicklung“ und 2 „in Betrieb“
- 2000-WA-in Transformation: Vorbereitung der Prüfungsgrundlagen -> Erste Arealzertifizierungen im April 2019



Tramdepot Burgernziel Bern

2. Statutarische Traktanden

b) Jahresbericht 2018

BotschafterInnen Energienstadt

- Vom Vorstand neu gewählt per MV 2018: Brigitte Dufour-Fallot
- Aktiv bei Labelübergaben und in der Präsenz vor Ort in den Energiestädten
- Austausch und Diskussion: Zur Strategie 2021 – 2030 und zur aktuellen Entwicklungen rund um die Energiestädte



Marcel Schweizer, Ursula Stämmer-Horst, Ueli König, Walter Kubik, Barbara Schwickert (Präsidentin), Robert Horbaty, Giuse Togni, Ruedi Baumann-Hauser

2. Statutarische Traktanden

b) Jahresbericht 2018

Fachgremium Energieschulen

- Auszeichnung von Energieschulen: Überprüft Kriterien und entscheidet über Vergabe
- Ab 2019 eigenes Fachgremium für die Romandie
- 1 neu ausgezeichnete Schule: Mittelpunktschule MPS Schwyz



2. Statutarische Traktanden b) Jahresbericht 2018

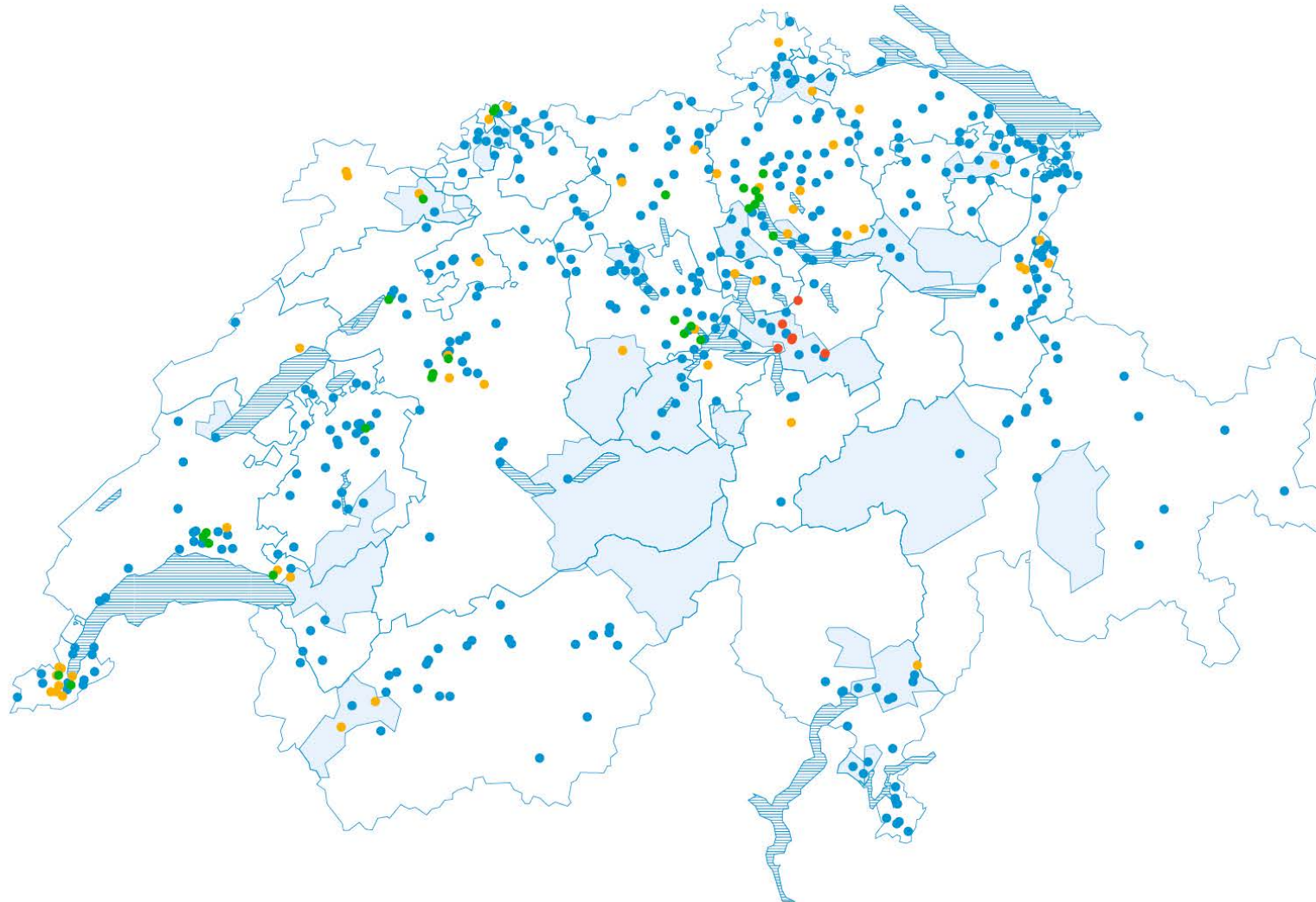
Akkreditierungskommission

- Akkreditierung von
Energienstadt- / 2000WA-
BeraterInnen: 4 KandidatInnen
sowie Mutation von 8
KandidatInnen zu BeraterInnen



2. Statutarische Traktanden

b) Jahresbericht 2018



Stand 31. Dezember 2018

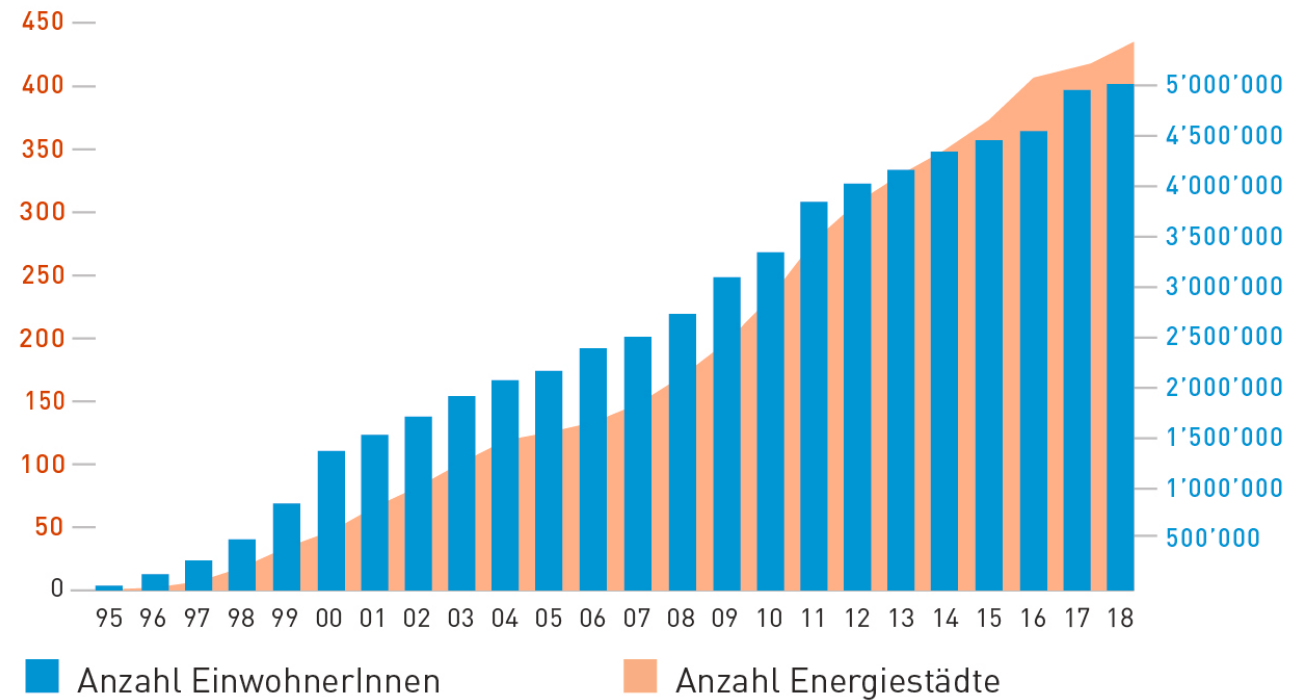
- 437 Energiestädte
- 48 Energiestädte GOLD
- 26 2000-Watt-Areale
- 6 Energieschulen
- 24 Energie-Regionen

2. Statutarische Traktanden

b) Jahresbericht 2018

KENNZAHLEN

	2018	2015
Anzahl Energiestädte	437	385
Einwohner (Mio.)	ca. 5	4.4
Neue Energiestädte	18	27
Anzahl Energiestädte GOLD	48	35
Gemeinden im Trägerverein	651	646
Austritte	2	3
Anzahl Kantone mit Energiestädten	24	24

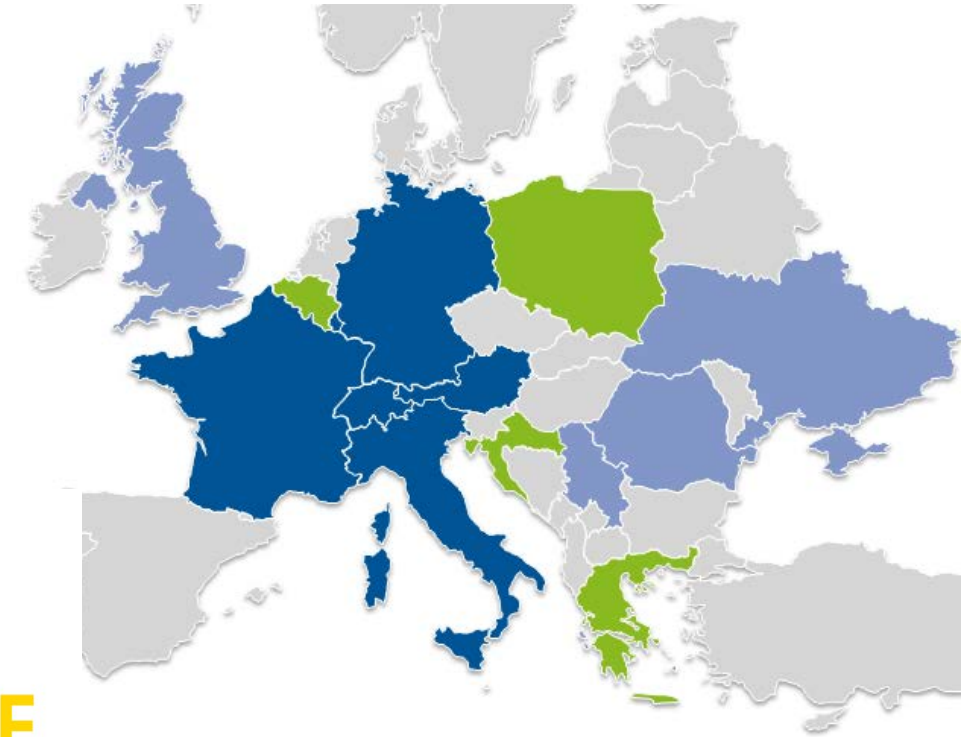


2. Statutarische Traktanden

b) Jahresbericht 2018

Internationale Zusammenarbeit

- European Energy Award: Engagement in verschiedenen Arbeitsgruppen (Qualitätssicherung und Verbreitung) / Projekte in Kolumbien, Serbien, der Ukraine und Tunesien
- CoME EASY: Harmonisierung des eea mit anderen Klima- und Energiemanagement-Initiativen



2. Statutarische Traktanden

b) Ausblick

Strategie des Trägervereins Energienstadt 2021 – 2030

Übersicht über die Leitlinien und nächste Schritte

Wichtige Leitlinien des Trägervereins für die Zukunft

- Der Trägerverein Energienstadt **bleibt die Vertretung von Städten, Gemeinden und Gemeindeverbänden**, die eine langfristige Energie- und Klimapolitik verfolgen.
- Die Zusammenarbeit mit den **bisherigen Partnern** (z.B. mit dem BFE, mit den Kantonen) bildet eine wichtige Basis und wird weiterverfolgt - neue Partnerschaften werden ergänzend aufgebaut, wo wichtig und sinnvoll
- Kernaufgabe des Trägervereins heute ist **Qualitätssicherung und Weiterentwicklung des Instruments Labels Energienstadt**. Zukünftig muss die Aufgabe breiter verstanden werden, um die Gemeinden geeignet bei der Erreichung der Energienstadt-Ziele zu unterstützen und den unterschiedlichen Ansprüche gerecht zu werden.

Idee «Energienstadt Kompetenzzentrum»

- **Energienstadt und Energienstadt Gold** werden weiterhin vom Trägerverein Energienstadt vergeben.
- Daneben bietet der TV ES **weitere Dienstleistungen** (Module) an, die den Energiestädten die Erreichung ihrer Ziele erleichtern.
- Dazu werden in Abstimmung mit BFE **Programme, Dienstleistungen und Produkte** durch den TV ES übernommen, die bisher von der ARGE ESfG betreut wurden.

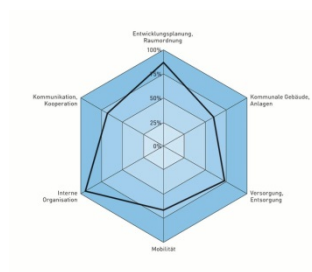


Aufgaben des «Energienstadt-Kompetenzzentrums»

- Weitere «**Auszeichnungen**» für besondere, thematisch herausragende Leistungen (aber Energienstadt bleibt das einzige Label)
- Anpassung des **Re-Audit-Prozesses**: Langjährige Energiestädte können sich auf Katalogteile, spezifische Themen konzentrieren oder Absenkepfad wird geprüft (statt den ganzen Katalog auszufüllen)/ QS Prozess zwischen den Audits wird neu definiert (was für eine Art **Jahresgespräch** hilft den Gemeinden am besten)
- Verstärkte **Expertenvermittlung** aus und für das Netzwerk und Erfahrungsaustausch zwischen Energiestädten
- Verantwortlichkeit für die **Energienstadt-BeraterInnen Aus- und Weiterbildung**, abgestimmt auf die Bedürfnisse der Energiestädte
- Verbesserte **Wirkungsausweisung** und Quantifizierung der Leistungen der Energiestädte

Prioritäre Projekte für 2019 - Übersicht

- Anpassung des **Re-Auditprozesses** für langjährige Energiestädte und Energiestädte Gold
- Freiwilliges 7. Kapitel im Katalog zum Thema **Klimawandelanpassung**
- Bessere **Quantifizierungen** im Katalog
- Konzeptionierung verstärkte **Zusammenarbeit mit Kantonen**





Nächste Schritte

- Fortlaufend: Schärfung der Ideen für Angebote, Partnerschaften, Finanzierungsmöglichkeiten
- Juni 2019 – August 2019: Diskussion mit dem BFE auf Basis der Programmstrategie von EnergieSchweiz und der Strategie 2021-2030 des TV ES
- Anschliessend: Ausarbeitung einer Roadmap und des Umsetzungs- und Finanzierungskonzeptes
- Januar 2021: Start der neuen Struktur

2. Statutarische Traktanden

b) Jahresbericht 2018

Abnahme des Jahresberichts Trägerverein Energienstadt




2. Statutarische Traktanden

c) Statutenänderungen 2019

Statutenänderung aufgrund WTO-Ausschreibung

- Änderung, dass Arealträgerschaften und ArealberaterInnen nicht mehr Mitglied im Trägerverein Energienstadt sein müssen



3 Mitgliedschaft / Anfang und Ende

3.1 Mitglieder des Vereins sind:

- Städte und Gemeinden
- weitere öffentlich-rechtliche Körperschaften,
- natürliche und juristische Personen (z.B. Arealträgerschaften).

~~3.2 Die Trägerschaft eines jeden «2000-Watt-Areal»-Zertifikats ist als juristische Person Mitglied des Trägervereins Energienstadt.~~

~~3.3 Wird ein Areal durch eine Energienstadt langfristig selbst und alleinig getragen, wird keine weitere Mitgliedschaft fällig, aber der Mitgliederbeitrag erhöht sich um den Beitrag einer juristischen Person. Sobald eine Übertragung der Trägerschaft auf eine juristische Person erfolgt, gilt die allgemeine Regelung für Arealträgerschaften nach Artikel 3.2.~~

3.2 Die Aufnahme erfolgt aufgrund eines schriftlichen Gesuches. Der Vorstand nimmt die Gesuche zur Kenntnis.

3.3 Der Austritt aus dem Verein ist mit schriftlicher Mitteilung an den Vorstand unter Einhaltung einer sechsmonatigen Kündigungsfrist auf Ende des Jahres möglich.

3.4 Verstösst ein Mitglied gegen die Interessen des Vereins, so kann es vom Vorstand nach vorheriger Anhörung ohne Angabe von Gründen ausgeschlossen werden.

3.5 Jeder persönliche Anspruch der Vereinsmitglieder auf das Vereinsvermögen ist ausgeschlossen.

3.6 Vereine und Organisationen können im Trägerverein Energienstadt Mitglied werden, sofern sich die Vereins- / Organisationszwecke nicht widersprechen. Ebenso kann sich der Trägerverein Energienstadt bei anderen Vereinen oder Organisationen Mitglied werden, wenn dies der Erreichung der Vereinszwecke dienlich ist. Besteht ein Interesse an gegenseitiger Mitgliedschaft, können die Mitgliederbeiträge gegenseitig erlassen werden.

4 Finanzierung

4.1 Der Verein finanziert seine Aktivitäten über:

- Mitgliederbeiträge
- Unterstützungsbeiträge
- Spenden
- Stiftungsbeiträge
- Lizenzgebühren
- Zertifizierungsgebühren
- Entgelte für Dienstleistungen
- Eigenleistungen

4.2 Die Höhe der Mitgliederbeiträge wird durch die Generalversammlung festgelegt.

2. Statutarische Traktanden

d) Jahresrechnung 2018

Bilanz I

S. 12 im
Jahresbericht

	31.12.2018 CHF	31.12.2017 CHF	Veränderung CHF
AKTIVEN			
Bankguthaben	374'933	57'105	317'828
Debitoren	62'167	265'867	-203'700
Delkredere	0	0	0
Übrige Guthaben	226	235	-9
Transitorische Aktiven	0	0	0
Total Umlaufvermögen	437'326	323'207	114'119
Wertschriften	1	1	0
Total Anlagevermögen	1	1	0
TOTAL DER AKTIVEN	437'327	323'208	114'119

2. Statutarische Traktanden

d) Jahresrechnung 2018

Bilanz II

S. 12 im Jahresbericht

	31.12.2018	31.12.2017	Veränderung
	CHF	CHF	CHF
PASSIVEN			
Kreditoren	144'770	107'062	37'708
Transitorische Passiven	10'776	10'960	-184
Rückstellung für Projekte	117'100	119'600	-2'500
Rückstellung Labelkommission	0	7'500	-7'500
Rückstellung versch. Zertifizierungen	121'000	35'500	85'500
Rückstellung für Projekte TV EEA	10'000	10'000	0
Total Fremdkapital	403'646	290'622	113'024
Vereinsvermögen	15'000	15'000	0
Gewinnvortrag 01.01.2017/01.01.2018	17'586	13'745	3'841
Total Eigenkapital	32'586	28'745	3'841
<u>Gewinn</u>	<u>1'095</u>	<u>3'841</u>	<u>-2'746</u>
TOTAL DER PASSIVEN	437'327	323'208	114'119

2. Statutarische Traktanden

d) Jahresrechnung 2018

Erfolgsrechnung

	Abschluss 2018	Budget 2018	Abschluss 2017
	CHF	CHF	CHF
ERTRAG			
Mitgliederbeiträge Gemeinden und Arealträgerschaften	1'230'100	1'197'000	1'206'600
Mitgliederbeiträge juristische Personen	1'000	1'000	1'000
Mitgliederbeiträge natürliche Personen	<u>19'400</u>	<u>22'700</u>	<u>21'800</u>
Total Mitgliederbeiträge	1'250'500	1'220'700	1'229'400
Beiträge Bundesamt für Energie für Zertifizierungen	465'000	425'000	424'800
Zertifizierungsgebühren	34'500	29'000	29'000
Sonstige Erträge	4'397	10'500	14'543
Vergütung Arbeiten European Energy Award	0	15'000	0
SECO-Projekt Rumänien	11'536	65'000	0
Interne Verrechnung Projekt 2000-Watt-Areale (von 2017)	14'000	4'000	0
Auflösungen Rückstellungen Massnahmenkatalog	30'000	30'000	0
Auflösung Rückstellungen Labelkommission / Vorstand	25'000	25'000	0
Auflösungen Reserve	20'000	20'000	13'000
Kapitalertrag	<u>309</u>	<u>250</u>	<u>337</u>
Total Sonstige Erträge	139'742	198'750	56'880
<u>TOTAL ERTRAG</u>	<u>1'855'242</u>	<u>1'844'450</u>	<u>1'711'080</u>

2. Statutarische Traktanden

d) Jahresrechnung 2018

Erfolgsrechnung

II

AUFWAND

Betreuung Trägerverein / Geschäftsführung
Mitgliederversammlung
Produktmanagement Label und Kommunikation
Sekretariat Labelkommission
Management Auditierung / Qualitätssicherung
Total Aufwand Geschäftsstellen

European Energy Award / Internationale Projekte
SECO-Projekt Rumänien
Projektbegleitung und Strategieentwicklung
Projekte Areale
Total Aufwand Diverse Projekte

Beiträge an Audits
Beiträge an Label-Erneuerungen (inkl. GOLD)
Beiträge an Audits Areale
Beiträge an Erfolgskontrollen Gemeinden / Areale
Total Aufwand Beiträge an Gemeinden / Areale

Abschluss 2018

CHF

132'104
50'000
76'801
141'087
21'397
421'389

Budget 2018

CHF

114'500
40'000
88'000
112'000
25'000
379'500

Abschluss 2017

CHF

123'462
55'822
91'500
138'308
25'500
434'592

20'000
11'536
35'000
17'480
84'016

20'000
65'000
27'500
3'500
116'000

30'000
0
27'090
0
57'090

98'593
151'289
28'000
580'100
857'982

100'000
270'000
22'000
581'000
973'000

95'111
155'430
19'000
587'000
856'541

2. Statutarische Traktanden

d) Jahresrechnung 2018

Erfolgsrechnung

III

AUFWAND	Abschluss 2018	Budget 2018	Abschluss 2017
	CHF	CHF	CHF
Gremien Trägerverein (Vorstand / Labelkommission)	73'111	98'700	75'111
ExpertInnen und Übersetzungen	37'096	77'000	49'967
Aufwand ExpertInnen Projekte	15'861	30'000	10'509
Sachaufwand Geschäftstätigkeit	57'498	44'500	40'749
Interne Verrechnung Projekt 2000-Watt-Areale (von 2017)	14'000	4'000	0
Sachaufwand Kommunikation / Markenschutz	2'923	5'000	12'494
Sachaufwand MV / Rahmenprogramm	80'207	72'500	49'428
Sachaufwand Europäische Trägerschaft	<u>59'565</u>	<u>52'500</u>	<u>60'258</u>
Total Aufwand ExpertInnen / Projekte / Sachaufwand	340'261	384'200	298'516
Bildung von Rückstellungen	150'500	0	60'500
TOTAL AUFWAND	<u>1'854'148</u>	<u>1'852'700</u>	<u>1'707'239</u>
ERTRAGSÜBERSCHUSS	1'095	-8'250	3'841

2. Statutarische Traktanden d) Jahresrechnung 2018

Revision 2018: Bericht der Revisionsstelle (eingeschränkte Revision)

...


Bei unserer Revision sind wir nicht auf Sachverhalte gestossen, aus denen wir schliessen müssten, dass die Jahresrechnung nicht Gesetz und Statuten entspricht.

Liestal, 11. März 2019

TRETOR AG



Adrian Schaller
zugelassener Revisionsexperte
Leitender Revisor



Pascal Hammel
zugelassener Revisionsexperte

2. Statutarische Traktanden

d) Jahresrechnung 2018

Abnahme Jahresrechnung

- Genehmigung der Jahresrechnung
- Entlastung des Vorstandes und der Geschäftsstelle

Erfolgsrechnung 2018			
	Abschluss 2018	Budget 2018	Abschluss 2017
	CHF	CHF	CHF
ERTRAG			
Mitgliederbeiträge Gemeinden und Arealträgerschaften	1'230'100	1'197'000	1'206'600
Mitgliederbeiträge juristische Personen	1'000	1'000	1'000
Mitgliederbeiträge natürliche Personen	19'400	22'700	21'800
Total Mitgliederbeiträge	1'250'500	1'220'700	1'229'400
Beiträge Bundesamt für Energie für Zertifizierungen	445'000	425'000	424'800
Zertifizierungsgebühren	34'500	29'000	29'000
Sonstige Erträge	4'397	10'500	14'543
Vergütung Arbeiten European Energy Award	0	15'000	0
SECO-Projekt Rumänien	11'536	45'000	0
Interne Verrechnung Projekt 2000-Watt-Areale (von 2017)	14'000	4'000	0
Auflösungen Rückstellungen Massnahmenkatalog	30'000	30'000	0
Auflösung Rückstellungen Labelkommission / Vorstand	25'000	25'000	0
Auflösungen Reserve	20'000	20'000	13'000
Kapitalertrag	309	250	337
Total Sonstige Erträge	139'742	198'750	56'880
TOTAL ERTRAG	1'855'242	1'844'450	1'711'980
AUFWAND			
Betreuung Trägerverein / Geschäftsführung	132'104	114'500	123'442
Mitgliederversammlung	50'000	40'000	53'822
Produktmanagement Label und Kommunikation	76'801	88'000	91'500
Sekretariat Labelkommission	141'087	112'000	138'308
Management Auditierung / Qualitätssicherung	21'327	25'000	25'300
Total Aufwand Geschäftsstellen	421'389	379'500	434'992
European Energy Award / Internationale Projekte	20'000	20'000	30'000
SECO-Projekt Rumänien	11'536	45'000	0
Projektleitung und Strategieentwicklung	35'000	27'500	27'000
Projekte Areale	17'480	3'500	0
Total Aufwand Diverse Projekte	84'016	116'000	57'000
Beiträge an Audits	98'593	100'000	95'111
Beiträge an Label-Erneuerungen (inkl. GOLD)	151'289	270'000	155'430
Beiträge an Audits Areale	28'000	22'000	19'000
Beiträge an Erfolgskontrollen Gemeinden / Areale	580'100	581'000	587'000
Total Aufwand Beiträge an Gemeinden / Areale	857'982	973'000	856'541
Gremien Trägerverein (Vorstand / Labelkommission)	73'111	98'700	75'111
Expertinnen und Übersetzungen	37'096	77'000	49'947
Aufwand Expertinnen Projekte	15'841	30'000	10'509
Sachaufwand Geschäftstätigkeit	57'498	44'500	40'749
Interne Verrechnung Projekt 2000-Watt-Areale (von 2017)	14'000	4'000	0
Sachaufwand Kommunikation / Markenschutz	2'923	5'000	12'494
Sachaufwand MV / Rahmenprogramm	80'207	72'500	49'428
Sachaufwand Europäische Trägerschaft	52'545	52'500	62'358
Total Aufwand ExpertInnen / Projekte / Sachaufwand	340'241	384'200	298'516
Bildung von Rückstellungen	150'500	0	40'500
TOTAL AUFWAND	1'854'148	1'852'700	1'707'239
ERTRAGSÜBERSCHUSS	1'095	-8'250	3'841

Budget 2019			
	Abschluss 2018	Budget 2019	Veränderung
	CHF	CHF	CHF
ERTRAG			
Mitgliederbeiträge Gemeinden und Arealträgerschaften	1'230'100	1'210'000	-20'100
Mitgliederbeiträge juristische Personen	1'000	2'000	1'000
Mitgliederbeiträge natürliche Personen	19'400	22'300	2'900
Total Mitgliederbeiträge	1'250'500	1'234'300	-16'500
Beiträge Bundesamt für Energie für Zertifizierungen	445'000	400'000	-45'000
Zertifizierungsgebühren	34'500	120'000	85'500
Finanzierung durch ESF	18'97	10'000	8'103
Sonstige Erträge	2'500	0	-2'500
Vergütung Arbeiten European Energy Award	0	40'000	40'000
SECO-Projekt Rumänien	11'536	0	-11'536
Interne Verrechnung Projekt 2000-Watt-Areale (von 2017)	14'000	0	-14'000
Auflösung Rückstellungen Massnahmenkatalog / Projekte	30'000	10'000	-20'000
Auflösung Rückstellungen Labelkommission / Vorstand	25'000	40'000	15'000
Auflösung Rückstellungen Projekte Strategie	20'000	20'000	0
Kapitalertrag	309	200'000	199'691
Total Sonstige Erträge	139'742	240'200	100'458
TOTAL ERTRAG	1'855'242	1'874'200	18'958
AUFWAND			
Betreuung Trägerverein / Geschäftsführung	132'104	127'500	-4'604
Mitgliederversammlung	50'000	45'000	-5'000
Produktmanagement Label und Kommunikation	76'801	110'000	33'199
Sekretariat Labelkommission	141'087	100'000	-41'087
Management Auditierung / Qualitätssicherung	21'327	25'000	3'673
Total Aufwand Geschäftsstellen	421'389	417'500	-3'889
European Energy Award / Internationale Projekte	20'000	25'000	5'000
SECO-Projekt Rumänien	11'536	0	-11'536
Projektleitung / Weiterentwicklung	35'000	65'000	30'000
Projekte Areale	17'480	3'500	-13'980
Total Diverse Projekte	84'016	95'000	10'984
Beiträge an Audits	98'593	60'000	-38'593
Beiträge an Label-Erneuerungen (inkl. GOLD)	151'289	300'000	148'711
Beiträge an Audits Areale	28'000	55'000	27'000
Beiträge an Erfolgskontrollen Gemeinden	580'100	500'000	-80'100
Total Aufwand Beiträge an Gemeinden / Areale	857'982	915'000	57'018
Gremien Trägerverein (Vorstand / Labelkommission)	73'111	103'000	29'889
Expertinnen und Übersetzungen	37'096	63'000	25'904
Aufwand Expertinnen Projekte	15'841	90'000	74'159
Sachaufwand Geschäftstätigkeit	57'498	45'000	-12'498
Interne Verrechnung Projekt 2000-Watt-Areale (von 2017)	14'000	0	-14'000
Sachaufwand Kommunikation / Markenschutz	2'923	5'000	2'077
Sachaufwand MV / Rahmenprogramm	80'207	65'000	-15'207
Sachaufwand Europäische Trägerschaft	52'545	60'000	7'455
Total ExpertInnen / Projekte / Sachaufwand	340'241	431'000	90'739
Bildung von Rückstellungen	150'500	0	-150'500
Reserve div. Projekte	0	0	0
TOTAL AUFWAND	1'854'148	1'858'500	4'352
ERTRAGSÜBERSCHUSS	1'095	15'700	14'605

2. Statutarische Traktanden

e) Budget 2019

Budget 2019

	Abschluss 2018	Budget 2019	Veränderung
	CHF	CHF	CHF
ERTRAG			
Mitgliederbeiträge Gemeinden und Arealträgerschaften	1'230'100	1'210'000	-20'100
Mitgliederbeiträge juristische Personen	1'000	2'000	1'000
Mitgliederbeiträge natürliche Personen	19'400	22'000	2'600
Total Mitgliederbeiträge	1'250'500	1'234'000	-16'500
Beiträge Bundesamt für Energie für Zertifizierungen	465'000	400'000	-65'000
Zertifizierungsgebühren	34'500	120'000	85'500
Finanzierung durch ESFG	18'977	10'000	8'103
Sonstige Erträge	2'500	0	-2'500
Vergütung Arbeiten European Energy Award	0	40'000	40'000
SECO-Projekt Rumänien	11'536	0	-11'536
Interne Verrechnung Projekt 2000-Watt-Areale (von 2017)	14'000	0	-14'000
Auflösung Rückstellungen Massnahmenkatalog / Projekte	30'000	10'000	-20'000
Auflösung Rückstellungen Labelkommission / Vorstand	25'000	40'000	15'000
Auflösung Rückstellungen Projekte Strategie	20'000	20'000	0
Kapitalertrag	309	200	-109
Total Sonstige Erträge	139'742	240'200	100'458
TOTAL ERTRAG	1'855'242	1'874'200	18'958
AUFWAND			
Betreuung Trägerverein / Geschäftsführung	132'104	127'500	-4'604
Mitgliederversammlung	50'000	45'000	-5'000
Produktmanagement Label und Kommunikation	76'801	110'000	33'199
Sekretariat Labelkommission	141'087	100'000	-41'087
Management Auditierung / Qualitätssicherung	21'397	35'000	13'603
Total Aufwand Geschäftsstellen	421'389	417'500	-3'889
European Energy Award / Internationale Projekte	20'000	25'000	5'000
SECO-Projekt Rumänien	11'536	0	-11'536
Projektbegleitung / Weiterentwicklung	35'000	65'000	30'000
Projekte Areale	17'480	5'000	-12'480
Total Diverse Projekte	84'016	95'000	10'984
Beiträge an Audits	98'593	60'000	-38'593
Beiträge an Label-Erneuerungen (inkl. GOLD)	151'289	300'000	148'711
Beiträge an Audits Areale	28'000	55'000	27'000
Beiträge an Erfolgskontrollen Gemeinden	58'010	500'000	441'990
Total Aufwand Beiträge an Gemeinden / Areale	857'982	915'000	57'018
Gremien Trägerverein (Vorstand / Labelkommission)	73'111	103'000	29'889
ExpertInnen und Übersetzungen	37'096	63'000	25'904
Aufwand ExpertInnen Projekte	15'861	90'000	74'139
Sachaufwand Geschäftstätigkeit	57'498	45'000	-12'498
Interne Verrechnung Projekt 2000-Watt-Areale (von 2017)	14'000	0	-14'000
Sachaufwand Kommunikation / Markenschutz	2'923	5'000	2'077
Sachaufwand MV / Rahmenprogramm	80'207	65'000	-15'207
Sachaufwand Europäische Trägerschaft	59'565	60'000	435
Total ExpertInnen / Projekte / Sachaufwand	340'261	431'000	90'739
Bildung von Rückstellungen	150'500	0	-150'500
Reserve div. Projekte	0	0	0
TOTAL AUFWAND	1'854'148	1'858'500	4'352
ERTRAGSÜBERSCHUSS	1'095	15'700	14'605

- Budget des aktuellen Jahres jeweils zur Kenntnis zuhanden der Mitgliederversammlung
- Budget 2019 vom Vorstand an seiner Sitzung vom 21. März 2019 verabschiedet
- S. 15 im Jahresbericht

2. Statutarische Traktanden

e) Budget 2019

Ertrag

ERTRAG	Abschluss 2018	Budget 2019	Veränderung
	CHF	CHF	CHF
Mitgliederbeiträge Gemeinden und Arealträgerschaften	1'230'100	1'210'000	-20'100
Mitgliederbeiträge juristische Personen	1'000	2'000	1'000
Mitgliederbeiträge natürliche Personen	<u>19'400</u>	<u>22'000</u>	<u>2'600</u>
Total Mitgliederbeiträge	1'250'500	1'234'000	-16'500
Beiträge Bundesamt für Energie für Zertifizierungen	465'000	400'000	-65'000
Zertifizierungsgebühren	34'500	120'000	85'500
Finanzierung durch ESfG	1'897	10'000	8'103
Sonstige Erträge	2'500	0	-2'500
Vergütung Arbeiten European Energy Award	0	40'000	40'000
SECO-Projekt Rumänien	11'536	0	-11'536
Interne Verrechnung Projekt 2000-Watt-Areale (von 2017)	14'000	0	-14'000
Auflösung Rückstellungen Massnahmenkatalog / Projekte	30'000	10'000	-20'000
Auflösung Rückstellungen Labelkommission / Vorstand	25'000	40'000	15'000
Auflösung Rückstellungen Projekte Strategie	20'000	20'000	0
Kapitalertrag	309	200	-109
Total Sonstige Erträge	139'742	240'200	100'458
<u>TOTAL ERTRAG</u>	<u>1'855'242</u>	<u>1'874'200</u>	<u>18'958</u>

2. Statutarische Traktanden

e) Budget 2019

Aufwand I

AUFWAND	Abschluss 2018	Budget 2019	Veränderung
	CHF	CHF	CHF
Betreuung Trägerverein / Geschäftsführung	132'104	127'500	-4'604
Mitgliederversammlung	50'000	45'000	-5'000
Produktmanagement Label und Kommunikation	76'801	110'000	33'199
Sekretariat Labelkommission	141'087	100'000	-41'087
Management Auditierung / Qualitätssicherung	<u>21'397</u>	<u>35'000</u>	<u>13'603</u>
Total Aufwand Geschäftsstellen	421'389	417'500	-3'889
European Energy Award / Internationale Projekte	20'000	25'000	5'000
SECO-Projekt Rumänien	11'536	0	-11'536
Projektbegleitung / Weiterentwicklung	35'000	65'000	30'000
Projekte Areale	<u>17'480</u>	<u>5'000</u>	<u>-12'480</u>
Total Diverse Projekte	84'016	95'000	10'984
Beiträge an Audits	98'593	60'000	-38'593
Beiträge an Label-Erneuerungen (inkl. GOLD)	151'289	300'000	148'711
Beiträge an Audits Areale	28'000	55'000	27'000
Beiträge an Erfolgskontrollen Gemeinden	<u>580'100</u>	<u>500'000</u>	<u>-80'100</u>
Total Aufwand Beiträge an Gemeinden / Areale	857'982	915'000	57'018

2. Statutarische Traktanden

e) Budget 2019

Aufwand II

AUFWAND

Gremien Trägerverein (Vorstand / Labelkommission)	ExpertInnen und Übersetzungen	Aufwand ExpertInnen Projekte	Sachaufwand Geschäftstätigkeit	Interne Verrechnung Projekt 2000-Watt-Areale (von 2017)	Sachaufwand Kommunikation / Markenschutz	Sachaufwand MV / Rahmenprogramm	Sachaufwand Europäische Trägerschaft	Total ExpertInnen / Projekte / Sachaufwand	Bildung von Rückstellungen	Reserve div. Projekte	TOTAL AUFWAND	ERTRAGSÜBERSCHUSS
---	-------------------------------	------------------------------	--------------------------------	---	--	---------------------------------	--------------------------------------	---	-----------------------------------	-----------------------	----------------------	--------------------------

Abschluss 2018	Budget 2019	Veränderung
CHF	CHF	CHF
73'111	103'000	29'889
37'096	63'000	25'904
15'861	90'000	74'139
57'498	45'000	-12'498
14'000	0	-14'000
2'923	5'000	2'077
80'207	65'000	-15'207
59'565	60'000	435
340'261	431'000	90'739
150'500	0	-150'500
0	0	0
1'854'148	1'858'500	4'352
1'095	15'700	14'605

2. Statutarische Traktanden

f) Gesamterneuerungswahlen des Vorstandes

Der Vorstand wird für 2 Jahre gewählt, folgende Mitglieder stehen zur Wiederwahl an:

- Barbara Schwickert, Gemeinderätin Stadt Biel, Präsidentin
- Stephan Tobler, Gemeindepräsident Egnach (TG), Vizepräsident
- Ruth Bänziger, Stadträtin Onex (GE)
- Georges Ohana, Energiebeauftragter Stadt Lausanne
- Urs Raschle, Stadtrat Zug
- Martin Tschirren, stv. Direktor Schweizerischer Städteverband

2. Statutarische Traktanden

f) Gesamterneuerungswahlen des Vorstandes

Zur Neuwahl treten folgende Personen an:

- **Magdalena Meyer-Wiesmann:** Schw. Gemeindeverband (Politikverantwortliche Raumplanung, Umwelt, Verkehr, Energie und Sicherheit)



2. Statutarische Traktanden

f) Gesamterneuerungswahlen des Vorstandes

Zur Neuwahl treten folgende Personen an:

- **Marcus Diacon:** Leiter Energiefachstelle, Stadt Basel



2. Statutarische Traktanden

g) Wahl der Revisionsstelle

Der Vorstand beantragt die Wahl von:

Adrian Schaller, Treter AG,
Liestal

Die Revisionsstelle wird für ein Jahr gewählt.



2. Statutarische Traktanden

h) Verabschiedungen

- **Reto Lindegger:** seit 2015 Vorstandsmitglied im TV Energienstadt sowie ehem. Direktor des Schweizerischen Gemeindeverbandes
- **Bruno Bébié:** seit 2001 Vorstandsmitglied im TV Energienstadt sowie ehem. Energiebeauftragter der Stadt Zürich

- **Frank Rüede:** bis Sept. 2018 Mitglied der LK Energienstadt
- **Moritz Kulawik:** Bis März 2018 Mitglied der LK Energienstadt
- **Christian Dürr:** Bis März 2019 Mitglied der LK Energienstadt

Traktanden statutarischer Teil

1. Begrüssungen

2. Statutarische Traktanden

- a) Protokoll der letztjährigen Mitgliederversammlung
- b) Jahresbericht 2018, Ausblick
- c) Statutenänderung
- d) Jahresrechnung 2018, Revisorenbericht, Décharge
- e) Budget 2019 (zur Kenntnisnahme)

f) Gesamterneuerungswahlen
Vorstand

g) Wahl der Revisionsstelle

h) Verabschiedungen

i) Anträge der Mitglieder

j) Diverses

3. Herausforderungen Klimawandel

2. Statutarische Traktanden

i) Anträge von Mitgliedern

- Es sind keine Anträge von Mitgliedern eingegangen
- Wortmeldungen?

Traktanden statutarischer Teil

1. Begrüssungen

2. Statutarische Traktanden

- a) Protokoll der letztjährigen Mitgliederversammlung
- b) Jahresbericht 2018, Ausblick
- c) Statutenänderung
- d) Jahresrechnung 2018, Revisorenbericht, Décharge
- e) Budget 2019 (zur Kenntnisnahme)

f) Gesamterneuerungswahlen
Vorstand

g) Wahl der Revisionsstelle

h) Verabschiedungen

i) Anträge der Mitglieder

j) Diverses

3. Herausforderungen Klimawandel

2. Statutarische Traktanden

j) Diverses

Wortmeldungen gewünscht?



Egnach
Wo Energie fruchtet

Traktanden statutarischer Teil

1. Begrüssungen

2. Statutarische Traktanden

- a) Protokoll der letztjährigen Mitgliederversammlung
- b) Jahresbericht 2018, Ausblick
- c) Statutenänderung
- d) Jahresrechnung 2018, Revisorenbericht, Décharge
- e) Budget 2019 (zur Kenntnisnahme)

f) Gesamterneuerungswahlen
Vorstand

g) Wahl der Revisionsstelle

h) Verabschiedungen

i) Anträge der Mitglieder

j) Diverses

3. Herausforderungen Klimawandel

3. Herausforderung Klimawandel



3. Herausforderung Klimawandel

Manuela Christen

Verantwortliche Klimaprogramm
Kommunikation, BAFU



3. Herausforderung Klimawandel

Marco Baumann

Amtsleitung Wasserbau und
Hydrometrie, Kanton Thurgau
(bisher), seit 1.1.2019
Projektunterstützung Wasserbau,
Kanton Thurgau



© Andrea Stalder

3. Podiumsgespräch: Braucht es den Klimanotstand?

- Jann Kessler, Klima-Aktivist, Filmmacher, Bern
- Luthien Leenders, Klima-Aktivistin, Kantonsschule Romanshorn, Salmsach
- Maren Kornmann, Geschäftsführerin Trägerverein Energienstadt
- Turi Schallenberg, Grossratspräsident Kanton Thurgau
- Stephan Tobler, Gemeindepräsident Neukirch-Egnach, Kantonsrat und Vizepräsident Trägerverein Energienstadt
- Moderation: Roman Salzmann, Salcom

Dank

Danke an alle, die sich für eine innovative kommunale Energiepolitik einsetzen!

- Bund und EnergieSchweiz für Gemeinden
- Kantone und Gemeinden / Arealträgerschaften
- Schweizerischer Gemeinde-, Schweizerischer Städteverband
- Energiestadt-BeraterInnen, AuditorInnen
- Gremien des Trägervereins Energiestadt
- Weitere Partnerorganisationen
- Gemeinde Egnach für die organisatorische Unterstützung und den Apéro
- Kanton Thurgau für die finanzielle Unterstützung

Weiterer Ablauf

12.30h Stehlunch im hinteren Teil der MZH Rietzelg

13.30h Beginn Exkursionen
Treffpunkt: Eingang MZH Rietzelg

Ab ca. 16.00h Apéro im hinteren Bereich der MZH Rietzelg
Bei schlechtem Wetter: in der MZH

Bei Fragen wenden Sie sich bitte an den Empfang!

- Exkursion 1: Energiepark Morgental
-> Transport mit dem Bus
- Exkursion 2: Wärmeverbund Neukirch und Schulneubau Egnach
-> vor Ort
- Exkursion 3: «Sunnehof Beerli», Steinebrunn Gemeinde Egnach – Technik und Natur vereint
-> Transport mit dem Bus

Herzlichen Dank für Ihre Aufmerksamkeit!
Grazie per vostra attenzione!



Egnach
Wo Energie fruchtet